

جدول قيادة للإنترنت

متابعة أهم مؤشرات سوق الإنترنت في تونس

- مارس 2012 -



الفهرس

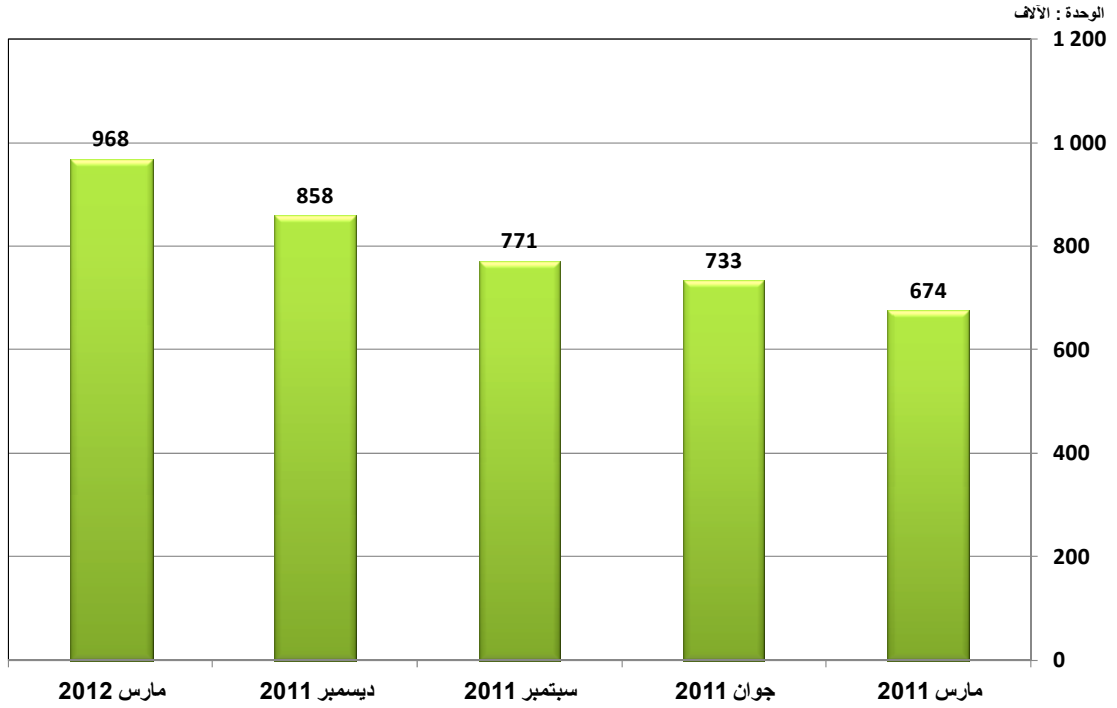
1. عدد الاشتراكات.....2
2. نسبة النفاذ.....3
3. الخطوط الرقمية اللا متوازية (ADSL).....4
4. الجيل الثالث (3G).....5
5. الشبكة الدولية للإنترنت.....6

1. عدد اشتراكات الإنترنت

1.1. الوضعية في موفى مارس 2012

الجملة	الإنترنت عبر شبكات الهاتف الجوال	الإنترنت عبر شبكات الهاتف القار	عدد الاشتراكات
968 025	360 883	607 142	

2.1. عدد الاشتراكات

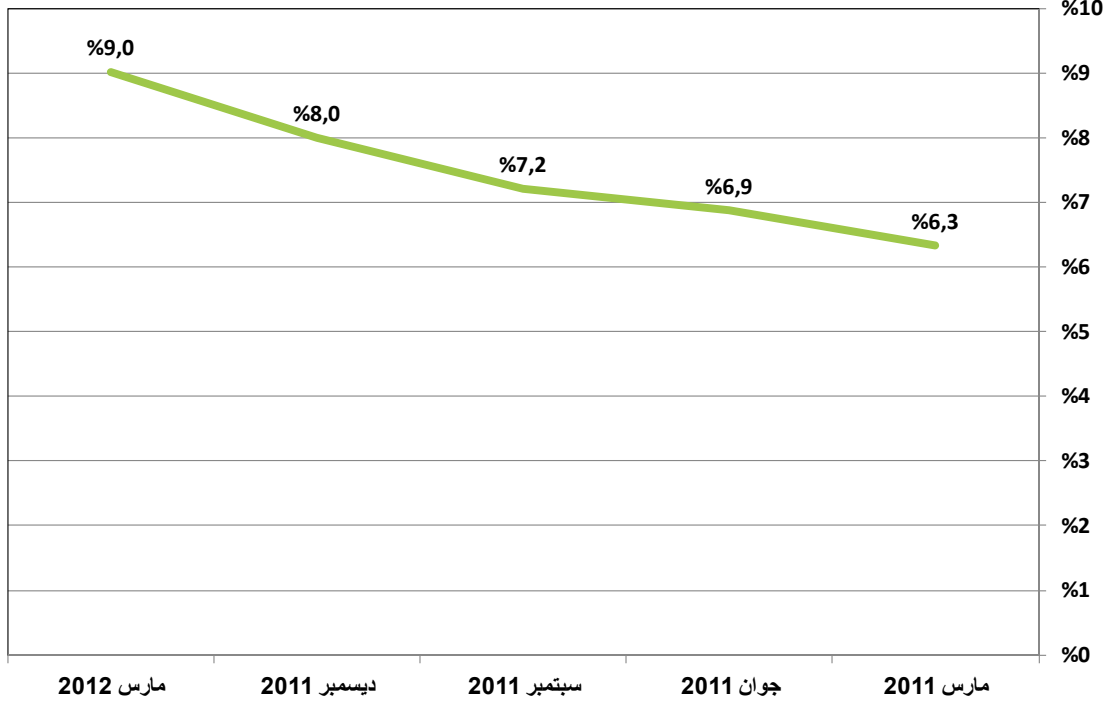


3.1. التطور

الشهر	مارس 2011	يون 2011	سبتمبر 2011	ديسمبر 2011	مارس 2012
عدد الاشتراكات	673 917	733 296	770 863	858 247	968 025
التطور الفصلى الصافى	37 868	59 379	37 567	87 384	109 778
نسبة التطور	%6,0	%8,8	%5,1	%11,3	%12,8

2. نسبة نفاذ الإنترنت

1.2. نسبة النفاذ

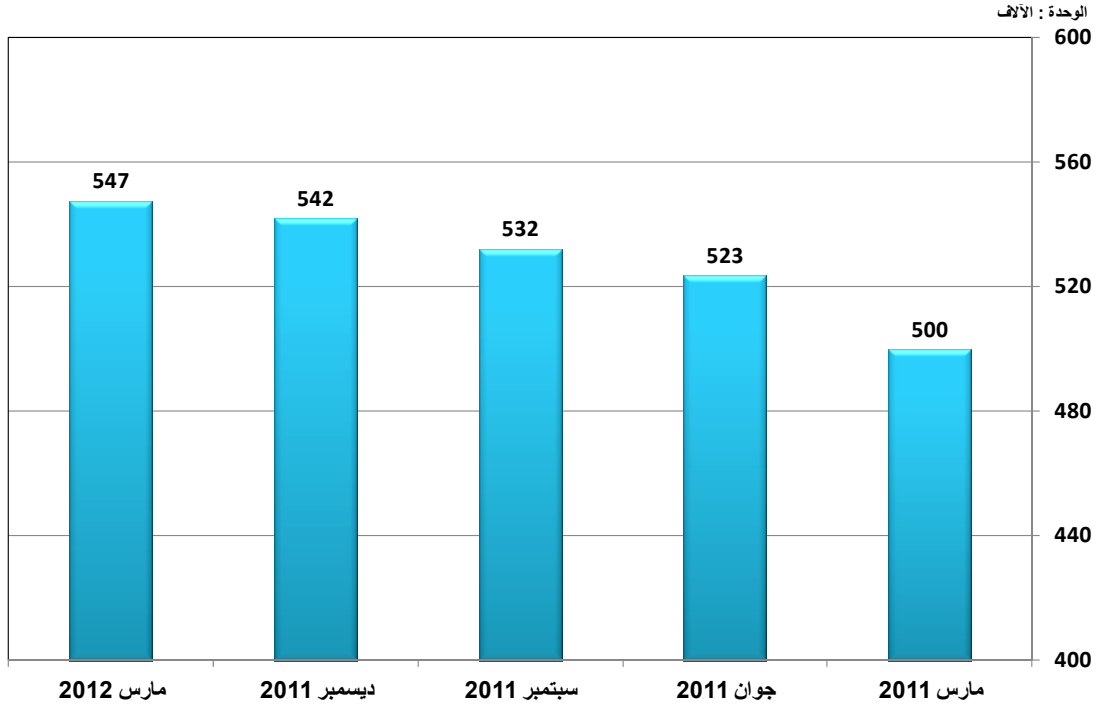


2.2. التطور

الشهر	مارس 2011	يونان 2011	سبتمبر 2011	ديسمبر 2011	مارس 2012
نسبة النفاذ	6,3	6,9	7,2	8,0	9,0
التطور الفصلى الصافى	0,3	0,5	0,3	0,8	1,0

3. الخطوط الرقمية اللا متوازية (ADSL)

1.3. عدد الاشتراكات

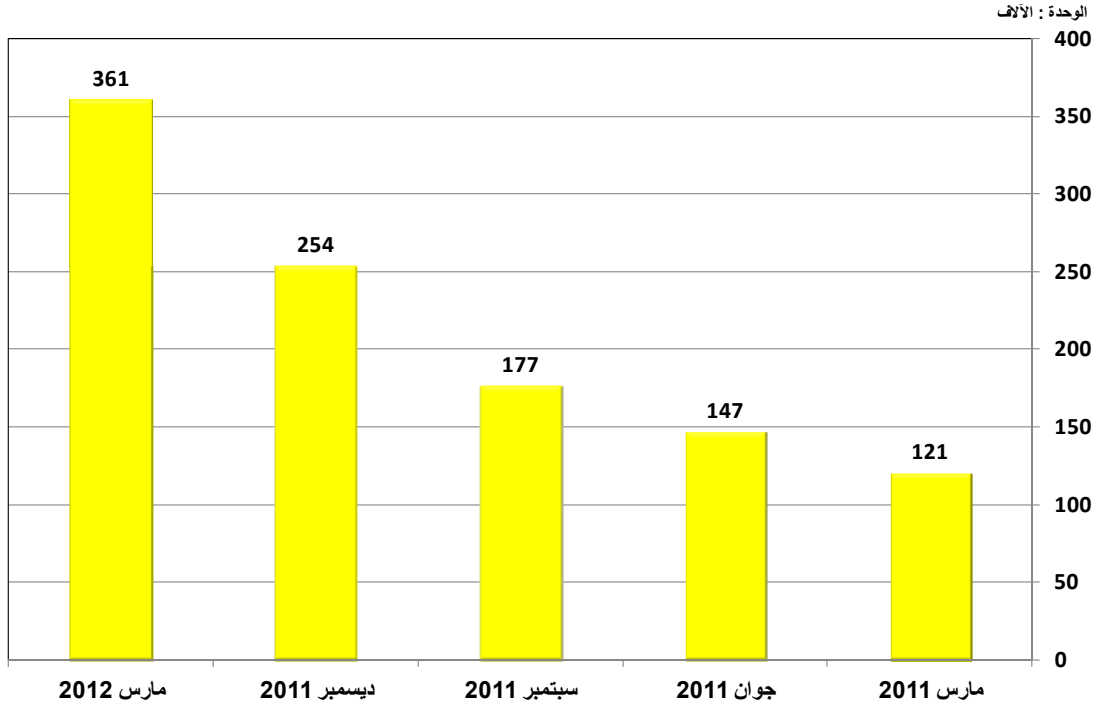


2.3. التطور

الشهر	مارس 2011	يون 2011	سبتمبر 2011	ديسمبر 2011	مارس 2012
عدد الاشتراكات	499 631	523 222	531 829	541 635	547 160
التطور الفصلي الصافي	21 174	23 591	8 607	9 806	5 525
نسبة التطور	%4,4	%4,7	%1,6	%1,8	%1,0

4. الجيل الثالث (3G)

1.4. عدد الاشتراكات

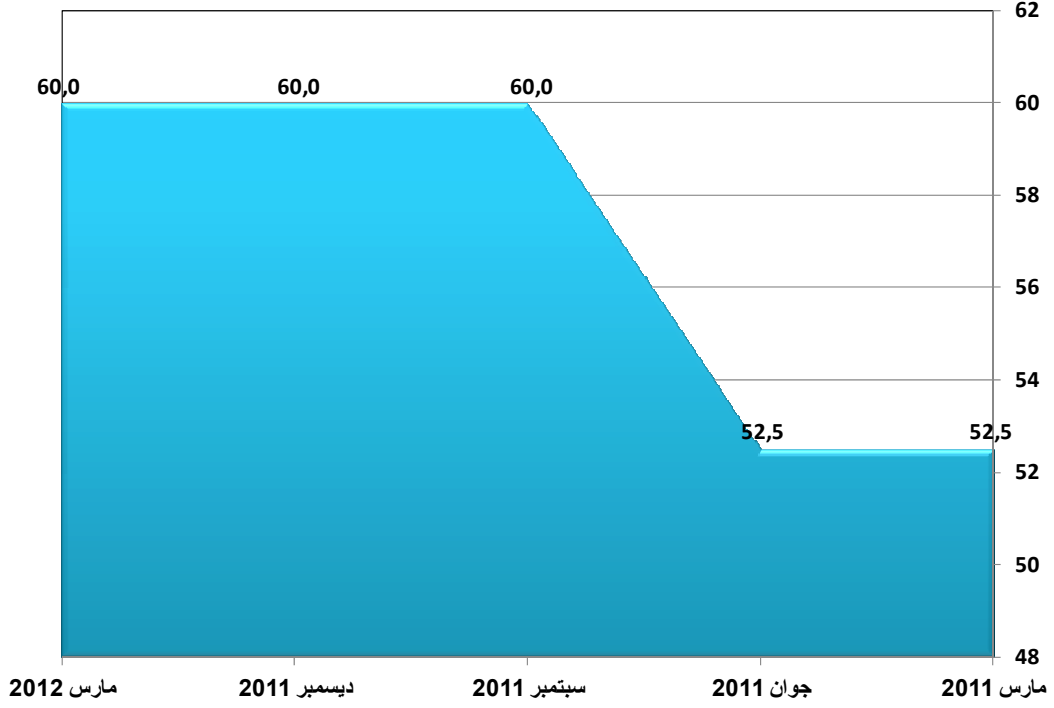


2.4. التطور

الشهر	مارس 2011	جوان 2011	سبتمبر 2011	ديسمبر 2011	مارس 2012
عدد الاشتراكات	121 029	147 123	176 634	254 145	360 883
التطور الفصلى الصافى	28 270	26 094	29 511	77 511	106 738
نسبة التطور	%30,5	%21,6	%20,1	%43,9	%42,0

5. الشبكة الدولية للإنترنت

1.5. سعة الربط بالشبكة الدولية للإنترنت (جيجابايت/ثانية)



2.5. التطور

الشهر	مارس 2011	يون 2011	سبتمبر 2011	ديسمبر 2011	مارس 2012
السعة	52,5	52,5	60,0	60,0	60,0
التطور الفصلى الصافى	2,5	0,0	7,5	0,0	0,0
نسبة التطور	%5,0	%0,0	%14,3	%0,0	%0,0